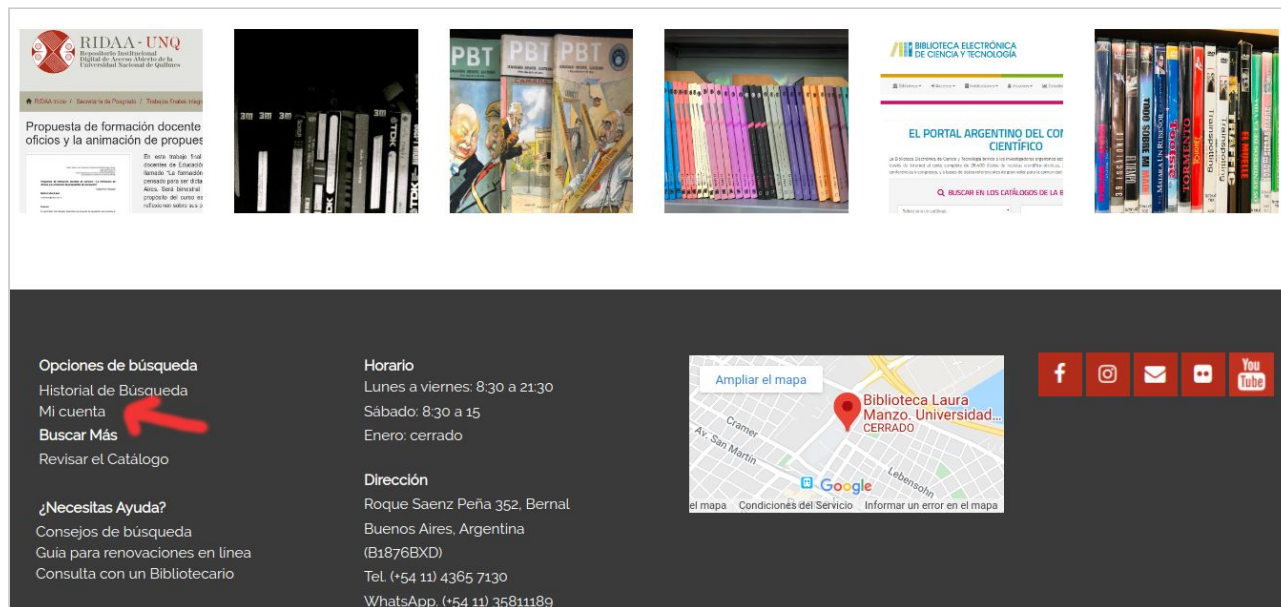


Servicio de renovación en línea

Guía de usuario

1.- Ingrese al sitio web de la Biblioteca <http://biblio.unq.edu.ar>, luego seleccione la opción “Mi Cuenta”.



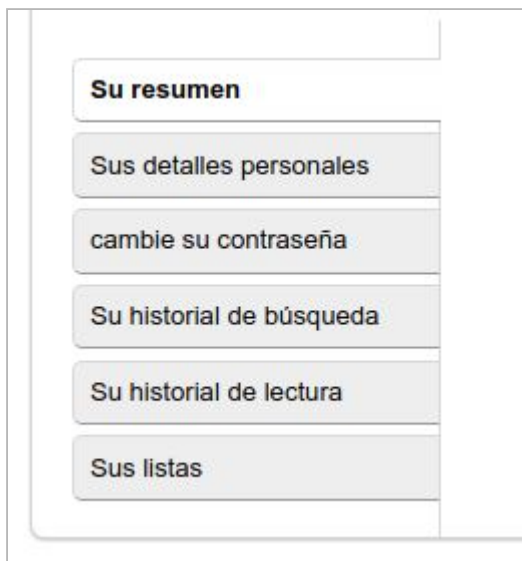
The screenshot shows the library website's home page. At the top, there are several banners: 'RIDAA-UNQ', 'BIBLIOTECA ELECTRÓNICA DE CIENCIA Y TECNOLOGÍA', and 'EL PORTAL ARGENTINO DEL CONCIENCIADO'. Below the banners is a navigation menu with the following items: 'Opciones de búsqueda', 'Historial de Búsqueda', 'Mi cuenta' (highlighted with a red arrow), 'Buscar Más', and 'Revisar el Catálogo'. To the right of the menu is a map of the library location and social media icons for Facebook, Instagram, Email, YouTube, and a red 'You Tube' icon.

2.- Complete con el nombre de usuario y la contraseña proporcionados por la Biblioteca.



The screenshot shows the library website's login page. At the top, there is a navigation bar with 'koha', 'Carrito', and 'Listas'. Below the navigation bar is the library logo and the text 'Catálogo de la Biblioteca'. A search bar is present with the text 'Buscar Catálogo de biblioteca' and a red 'Ir' button. Below the search bar is a 'Búsqueda avanzada' section. In the 'Búsqueda avanzada' section, there is a 'Inicio' link and an 'Ingresar' link. A red arrow points to the 'Ingresar a su cuenta' section, which contains a 'Usuario' input field, a 'Contraseña' input field, and an 'Ingresar' button.

3.- Una vez logueado podrá acceder a las funcionalidades del sistema.



4.- Su Resumen

En esta pestaña, podrá comprobar si tiene documentos prestados, la información principal del material (autor y título) y la fecha de devolución del mismo. También, encontrará la opción “Renovar” de los ejemplares en préstamo.

Aclaración: La normativa de los servicios de la biblioteca establece que la renovación se podrá realizar el día de vencimiento o un día antes.

Si el título de alguno de los ejemplares que posee en préstamo tuviera una reserva, el sistema le indicará la imposibilidad de renovarlo.

The screenshot shows the user's profile page. On the left is a sidebar with navigation options. The main content area shows the user's name 'Hola, Roberto Villa' and a list of borrowed items. A table lists two items, with the second one marked as non-renewable due to a reservation. A red arrow points to the 'Su resumen' menu item, and a red box highlights the 'No renovable (reservado)' status.

Título	Autor	Devolución	Código de barras	Signatura	Renovar
El niño pez =		09.04.2018	54844	D/ 791.43 NIÑ	<input type="checkbox"/> Renovar (999 de 999 renovaciones restantes)
Ni uno menos		09.04.2018	50274	D/ 791.43 NIL	No renovable (reservado)

5.- Sus detalles personales

Esta función le permite modificar y actualizar su información personal.

origen: Biblioteca Laura Manzo - UNIV

Categoría: Alumno

Identidad

Salutación:

Apellido: Requerido

Nombre: Requerido

Fecha de nacimiento: Limpiar fecha

Iniciales:

Otros nombres:

Left sidebar menu items: Su resumen, **Sus detalles personales**, cambie su contraseña, Su historial de búsqueda, Su historial de lectura, Sus listas

6.- Cambie su contraseña

Esta función le permitirá cambiar la contraseña que le otorgó la biblioteca.

Cambie su contraseña

Su contraseña debe tener al menos 3 caracteres de largo.

Contraseña actual:

Nueva contraseña:

Reingrese nueva contraseña:

Enviar cambios Cancelar

Left sidebar menu items: Servicios de la Biblioteca, Acceso al RIDAA, Acceso a la BECyT, Consulte al Bibliotecario, Su resumen, Sus detalles personales, **cambie su contraseña** (highlighted with a red arrow), Su historial de búsqueda, Su historial de lectura

7.- Su historial de búsquedas

Podrá visualizar un registro detallado de sus búsquedas, actuales y anteriores.

Servicios de la Biblioteca

- Acceso al RIDAA
- Acceso a la BECyT
- Consulte al Bibliotecario

Su resumen

Sus detalles personales

cambie su contraseña

Su historial de búsqueda

Su historial de lectura

Sus listas

Historial de búsqueda

Sesión anterior

Seleccionar todo | Limpiar todo | Seleccionar búsquedas para: X Borrar

Fecha	Buscar	Resultados
<input type="checkbox"/> 04.04.2018 11:46	kw,wrdf: metodologia investigacion	183
<input type="checkbox"/> 04.04.2018 11:46	kw,wrdf: borges	108
<input type="checkbox"/> 04.04.2018 11:46	kw,wrdf: tipler	10

Elimine búsquedas seleccionadas

8.- Su historial de lectura

Podrá visualizar en detalle, un historial de los documentos que tuvo en préstamo y lo que tiene prestado en la actualidad.

Servicios de la Biblioteca

- Acceso al RIDAA
- Acceso a la BECyT
- Consulte al Bibliotecario

Su resumen

Sus detalles personales

cambie su contraseña

Su historial de búsqueda

Su historial de lectura

Sus listas

Historial de préstamos

Ordenar por fecha

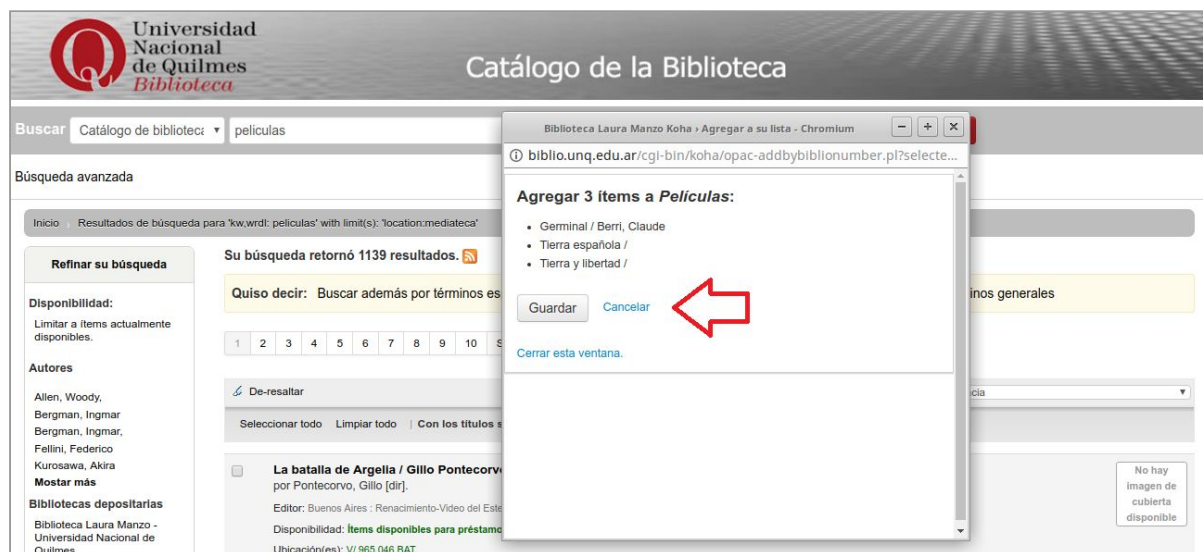
Mostrando últimos 50 ítems. Mostrar todos los ítems:

Todo | Préstamos | Préstamos in situ

	Título	Tipo de ítem	Signatura	Fecha
No hay imagen de cubierta disponible	El niño pez =	DVD	D/ 791.43 NIÑ	(Prestado)
No hay imagen de cubierta disponible	Ni uno menos	DVD	D/ 791.43 NIU	(Prestado)

8.- Sus listas

A diferencia del CARRITO, que sólo está disponible durante una sola sesión, las **LISTAS** son permanentes y al igual que el **CARRITO**, se trata de colecciones de registros bibliográficos.



The screenshot shows the 'Catálogo de la Biblioteca' interface. A search for 'películas' has returned 1139 results. A modal window titled 'Agregar 3 ítems a Películas:' is open, listing three items: 'Germinal / Berri, Claude', 'Tierra española /', and 'Tierra y libertad /'. A red arrow points to the 'Cancelar' button in the modal. The background search results include a book titled 'La batalla de Argella / Gillo Pontecorvo'.



The screenshot shows the 'Listas' section of the library catalog. On the left, there is a sidebar with navigation options: 'Servicios de la Biblioteca', 'Acceso al RIDAA', 'Acceso a la BECyT', 'Consulte al Bibliotecario', 'Su resumen', 'Sus detalles personales', 'cambie su contraseña', 'Su historial de búsqueda', 'Su historial de lectura', and 'Sus listas'. A red arrow points to the 'Sus listas' option. The main content area shows a table of the user's lists:

Nombre de lista	Contenidos	Tipo	
Nueva lista			
Películas	3 ejemplares	Privada	Editar Borrar